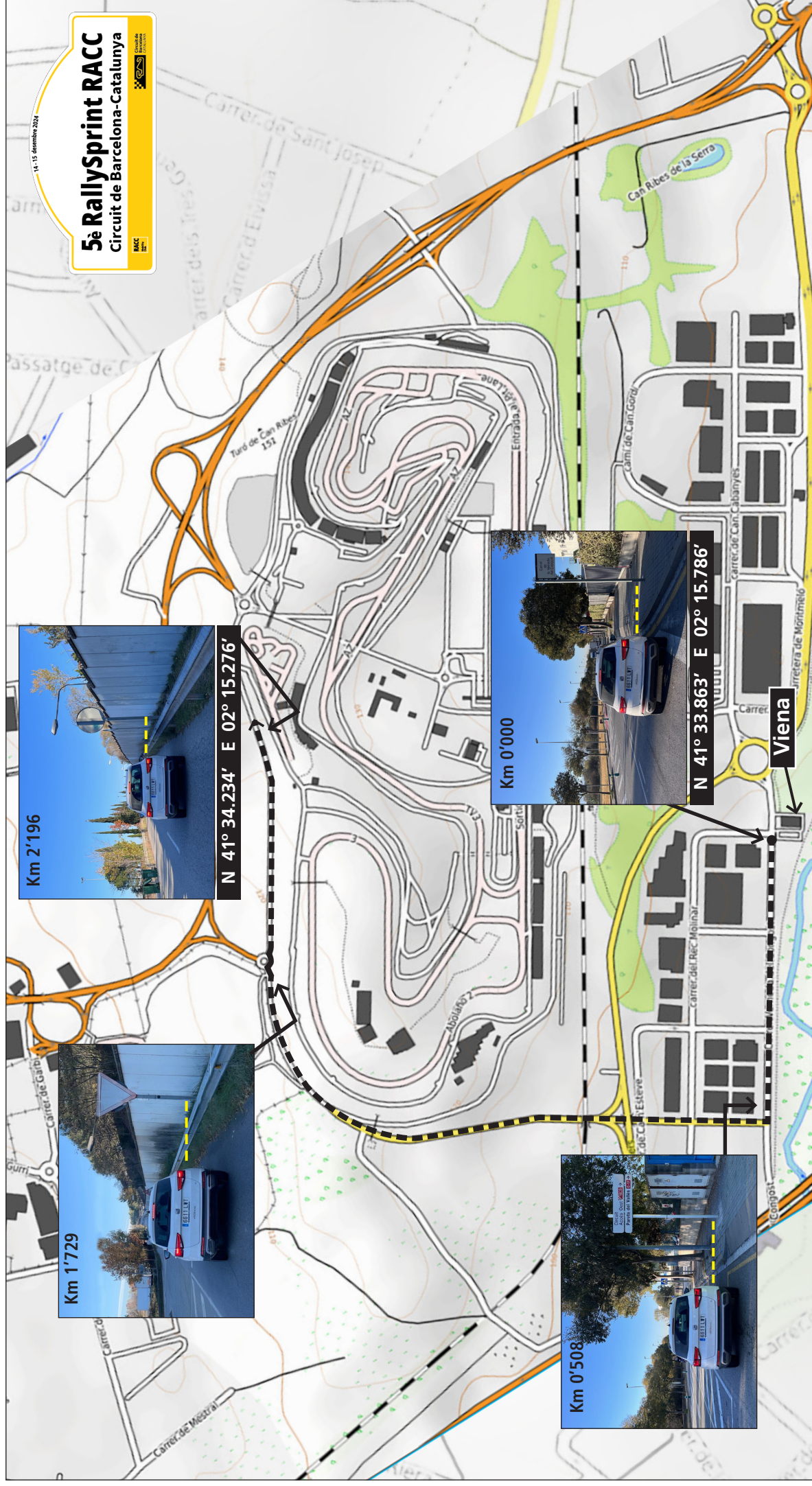


Calibratge / Calibración

La mesura del tram de calibratge s'ha efectuat utilitzant el carril dret de circulació.
El vehicle amb el que s'ha fet la mesura anava equipat amb una sonda a la roda del darrera i la tracció davantera.
La mesura del tram de calibratge se ha realitzat utilitzant el carril derecho de circulación.
El vehículo iba equipado con una sonda en la rueda trasera y la tracción en la parte delantera.



Tram Calibratge

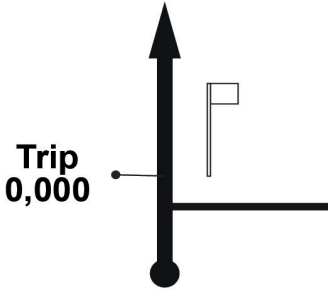

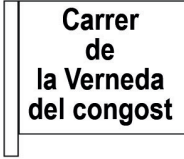

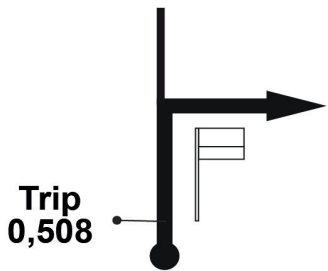



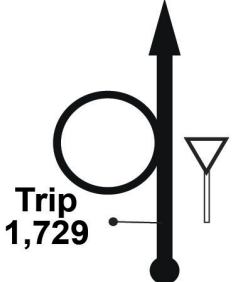


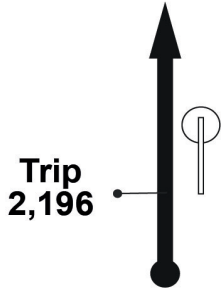

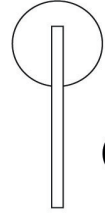

Km. TOT.

Km. PARC.

DIRECCIONS

INFORMACIONS

REGRE.

0,000	0,000	1	 <p>Trip 0,000</p>	  	2,196
0,508	0,508	2	 <p>Trip 0,508</p>	  	1,688
1,729	1,221	3	 <p>Trip 1,729</p>	 	0,467
2,196	0,467	4	 <p>Trip 2,196</p>	  (Al revés) 	0,000